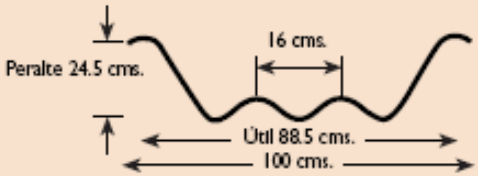
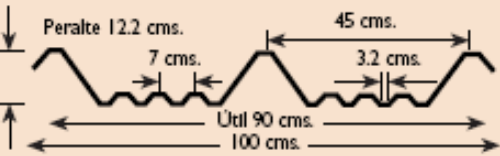
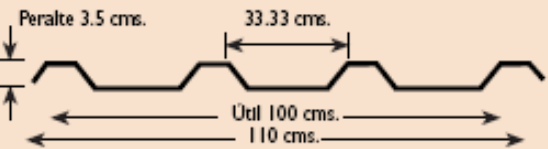
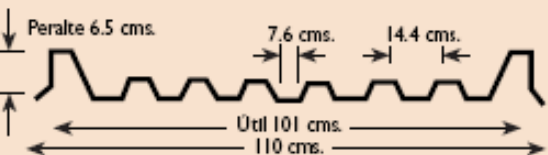
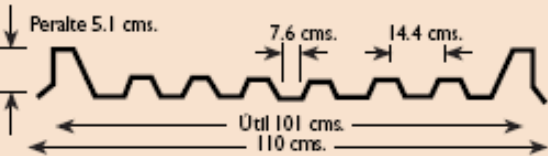
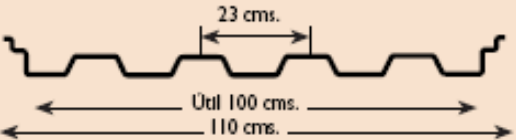
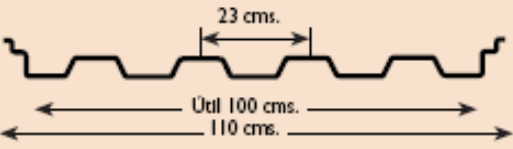
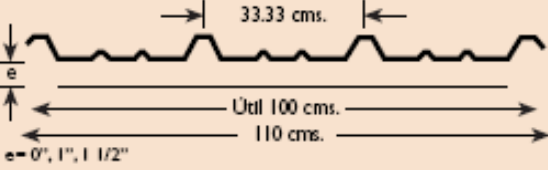
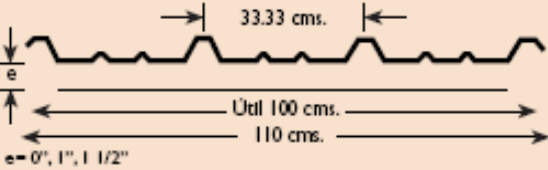


	perfiles	características	usos	distancia máxima entre apoyos (recomendada)
t-0		Lámina plana Ancho: 0.90, 1.22 y 1.45 mts.	Bodegas y Soluciones Arquitectónicas	N/A
t-8		Lámina rectangular con 0.81 mts. de ancho total y 0.72 mts. de ancho útil. Es compatible con la R-72 metálica.	Naves Industriales, Bodegas y Almacenes	1.50 mts.
t-18		Lámina rectangular con 1.07 mts. de ancho total y 1.01 mts. de ancho útil. Es compatible con la R-101 metálica.	Naves Industriales, Bodegas y Almacenes	1.50 mts.
t-6		Lámina ondulada, perfil similar al asbesto con un ancho total de 1.0 mts. y ancho útil de 0.875 mts.	Habitacional	1.50 mts.
t-11		Lámina rectangular de diseño Stabilit con un ancho total de 1.55 mts. y ancho útil de 1.54 mts.	Habitacional	1.50 mts.
t-12		Lámina ondulada de diseño Stabilit con un ancho total de 1.61 mts. y ancho útil de 1.59 mts.	Habitacional	1.50 mts.

t-13		Lámina ondulada con 1.10 mts. de ancho total y 1.0 mts. de ancho útil compatible con lámina O-100 metálica.	Bodegas y Naves Pequeñas	1.50 mts.
t-16		Lámina ondulada con 0.82 mts. de ancho total y 0.72 mts. de ancho útil compatible con lámina O-30 metálica.	Habitacional, Bodegas y Naves Pequeñas	1.50 mts.
t-19 t-725		Lámina ondulada con 0.82 mts. de ancho total y 0.72 mts. de ancho útil compatible con lámina O-725 metálica.	Habitacional, Bodegas y Naves Pequeñas	1.50 mts.
t-42		Lámina ondulada con 0.82 mts. de ancho total y 0.71 mts. de ancho útil. Compatible con metálica G-71 de Galvak.	Habitacional, Bodegas y Naves Pequeñas	1.50 mts.
t-43		Lámina rectangular con 0.82 mts. de ancho total y 0.74 mts. de ancho útil. Compatible con metálica G-74 de Galvak.	Bodegas y Naves Pequeñas	1.50 mts.
t-45		Lámina rectangular con 1.10 mts. de ancho total y 1.04 mts. de ancho útil. Compatible con metálica G-104 de Galvak.	Bodegas y Naves Pequeñas	1.50 mts.
ACRYFIX		Lata de 1 Lt de Acryfix		
t-2 (ssr 2)		Lámina rectangular para sistema SSR con ancho total de 0.54 mts. y ancho útil de 0.457 mts.	Naves Industriales y Sistemas SSR	N/A

t-10		Lámina ondulada compatible con lámina de asbesto con un ancho total de 1.0 mts. y ancho útil de 0.855 mts.	Almacenes y Bodegas	1.50 mts.
t-22		Lámina ondulada compatible con lámina metálica R-90, con un ancho total de 1.0 mts. y ancho útil de 0.90 mts.	Almacenes y Bodegas	1.50 mts.
t-95 sif		Lámina rectangular compatible con RN-100 con ancho total de 1.10 mts. y ancho útil de 1.0 mts.	Naves Industriales, Bodegas y Almacenes	1.50 mts.
t-218		Lámina rectangular para sistema SSR con ancho total de 1.10 mts. y ancho útil de 1.01 mts. Es doble ancho de la T-2.	Naves Industriales y Sistemas SSR	1.50 mts.
t-217		Lámina rectangular para sistema SSR con ancho total de 1.10 mts. y ancho útil de 1.01 mts. Es doble ancho de la T-2 peralte de 5.1 cms.	Naves Industriales y Sistemas SSR	1.50 mts.
t-941		Lámina rectangular compatible con sistema Multipanel de 1" con un ancho total de 1.10 mts. y ancho útil de 1.0 mts.	Naves Industriales, Bodegas y Almacenes	1.50 mts.

<p><b>t-942</b></p>		<p>Lámina rectangular compatible con sistema Multypanel de 1 1/2" con un ancho total de 1.10 mts. y ancho útil de 1.0 mts.</p>	<p>Naves Industriales, Bodegas y Almacenes</p>	<p>1.50 mts.</p>
<p><b>t-951</b></p>		<p>Lámina rectangular compatible con sistema Glamet de 1" con un ancho total de 1.058 mts. y ancho útil de 0.98 mts.</p>	<p>Naves Industriales, Bodegas y Almacenes</p>	<p>1.50 mts.</p>
<p><b>t-952</b></p>		<p>Lámina rectangular compatible con sistema Glamet de 1 1/2" con un ancho total de 1.058 mts. y ancho útil de 0.98 mts.</p>	<p>Naves Industriales, Bodegas y Almacenes</p>	<p>1.50 mts.</p>